



AGRÁR-VÁLLALKOZÁSI
HITELGARANCIA ALAPÍTVÁNY

A vidékért kezeskedünk

PartnerWeb felhasználói kézikönyv

ELEKTRONIKUS
DOKUMENTUMKEZELÉSRŐL
szóló kiegészítése v2.0

A következő segédlet feltételezi a PartnerWeb rendszer kérelemrögzítési eljárás alapvető elemeinek ismeretét, így nem tér ki arra, csak az elektronikus aláírással ellátott kérelmek benyújtására vonatkozó speciális rögzítési lépéseket mutatja be.

Az elektronikus aláírással ellátandó kérelmek (továbbiakban E-kérelem) rögzítésekor, az E-előtaggal jelölt termékek közül kell választani.

Új kérelem indítása✕

Termék

IndításMégsem

Az adatok rögzítése mindenben megegyezik a korábbi ügyletrögzítési eljárással, kivéve a pénzügyi intézmény aláíróinak megadását, amit ebben az esetben az elektronikus aláírás fog helyettesíteni.

Vállalkozás ✓	Pénzügyi intézmény neve	PILOT Partner	Pénzügyi intézményi fiók*	PILOT Partner_Branch
Gazdálkodás adatai ✓				
Ügyfélcsoport kezelés ✓	Hitelező neve*	<input type="text" value="Csarabos Fenyér"/>	Telefon*	<input type="text" value="555-987456"/>
Szerződés ✓	Fax	<input type="text"/>	E-mail*	<input type="text" value="e@mail.hu"/>
Fedezet ✓				
Támogatás ✓	Rögzítő neve	eross.balazs	Érvényesítő neve	
Kezesség ✓	Benyújtó neve		Aktív ügyintéző neve	eross.balazs
Pénzügyi intézmény ✓	Aktív ügyintéző telefonszáma		Aktív ügyintéző e-mail	
Nyilatkozatok ✓	Kérelem érvényesítés dátuma		Kérelem benyújtás dátuma	
Kérelem iratai				

A rögzítési fülek között újként jelenik meg a „Nyilatkozatok” fül, ahol a jelölőnégyzetbe kattintva jelzi a rögzítő, hogy az azonosítási nyilatkozatban foglalt ellenőrzéseket elvégezte.

Vállalkozás ✓	<p>Nyilatkozatok</p> <p><input checked="" type="checkbox"/> Azonosítási nyilatkozat</p> <p>A dokumentum letöltése</p> <p>A checkbox bejelölésével a Pénzügyi Intézmény nyilatkozik az alapítványi azonosítási feltételek fennállásáról.</p>
Gazdálkodás adatai ✓	
Ügyfélcsoport kezelés ✓	
Szerződés ✓	
Fedezet ✓	
Támogatás ✓	
Kezesség ✓	
Pénzügyi intézmény ✓	
Nyilatkozatok ✓	

ElőzőKövetkező

FONTOS! Amennyiben a jelölőnégyzet üresen marad, a rögzítés nem fejeződik be, az ügylet nem lép tovább „Érvényesítés” státuszba.


A „Kérelem iratai” fülön az eddigi gyakorlatnak megfelelően minden dokumentum nyomtatandó, amit a vállalkozásnak alá kell írnia.

Megjegyzés: A kezességi igénylő lap nyomtatás ebben a lépésben szükségtelen, hiszen az adatok egyezését jelző vonalkód továbbra is az érvényesítés után kerül rá.

Vállalkozás
Gazdálkodás adatai
Ügyfélcsoport kezelés
Szerződés
Fedezet
Támogatás
Kezesség
Pénzügyi intézmény
Nyilatkozatok
Kérelem iratai
Ellenőrzés eredménye

Kérelem dokumentumai

- Kezességi Igénylő Lap
- Vállalkozás nyilatkozata
VALLALKOZAS_NYILATKOZATA_148405_uj_sepru.jpg (30k) X
VALLALKOZAS_NYILATKOZATA_148405_eszkozszolg_szofvteres_sha256.pdf (994k) X
- Általános Szerződési feltételek
ASZF_K_0_02_148405_Uzletszabalyzat az általános és speciális feltételu kezességekre_2015.11.09.pdf (917k) X
- Banki Hitelszerződés
ugylet.dokumentumok.bankiHitelszerzodes_148405_SK_161004_Google_karanten_SSL_nekul.pdf (195k) X
- Biztosítéki szerződés
ugylet.dokumentumok.biztositekiSzerzodes_148405_Új szöveges dokumentum.bt (77k) X
- Együttes (NAV) adóigazolás
ugylet.dokumentumok.navigazolas_148405_doc_egyuttas_meghatalmazas_uzleti_szervezeti_minta.doc (51k) X
- Nyilatkozat az MÁK előtti eljáráshoz
MVH_NYILATKOZAT_148405_bread.JPG (98k) X
- Támogatási határozat vagy szerződés
ugylet.dokumentumok.tamogatasiHatarozat_148405_uj_sepru.jpg (30k) X

Az aláírt és beszkenelt dokumentumokat az adott sorok végén található  ikonra kattintva lehet feltölteni. A feltöltést az ügyletet rögzítő (!!!) felhasználó végzi el.

Fájl feltöltése

Eröss Balázs > Letöltések

Név	Módosítás dátuma	Típus	Méret
avhga-121194-aszf_k_g_2-201507301104...	2015.07.30. 11:05	Adobe Acrobat D...	166 KB
avhga-121194-vallalkozas_nyilatkozata-2...	2015.07.30. 11:05	Adobe Acrobat D...	101 KB

A feltölthető állományok típusára megkötés nincs, egyaránt használható pdf, doc, docx, tiff, png, jpg, bmp, de azoknak megnyithatóknak kell lenniük. (Csatolás előtt célszerű ellenőrizni, hogy megnyitható-e az állomány.)

NS - Teszt Betéti Társaság
E-Kölcsön/Hitel (nem egyedi megállapodással)

Ügylet / Kérelem
148405 / 148405

Kezességi levél

Folyamat / Állapot
Igénylés / Rögzítés


Ügylet adatai | Előszűrés | Másolás | Mentés | Ellenőrzés | Befejezés

Vállalkozás
Gazdálkodás adatai
Ügyfélcsoport kezelés
Szerződés
Fedezet
Támogatás
Kezesség
Pénzügyi intézmény
Nyilatkozatok
Kérelem iratai

Kérelem dokumentumai

- Kezességi Igénylő Lap
- Vállalkozás nyilatkozata
VALLALKOZAS_NYILATKOZATA_148405_uj_sepru.jpg (30k) X
VALLALKOZAS_NYILATKOZATA_148405_eszkozszolg_szofvteres_sha256.pdf (994k) X
- Általános Szerződési feltételek
ASZF_K_0_02_148405_Uzletszabalyzat az általános és speciális feltételu kezességekre_2015.11.09.pdf (917k) X
- Banki Hitelszerződés
ugylet.dokumentumok.bankiHitelszerzodes_148405_SK_161004_Google_karanten_SSL_nekul.pdf (195k) X
- Biztosítéki szerződés
ugylet.dokumentumok.biztositekiSzerzodes_148405_Új szöveges dokumentum.bt (77k) X
- Együttes (NAV) adóigazolás
ugylet.dokumentumok.navigazolas_148405_doc_egyuttas_meghatalmazas_uzleti_szervezeti_minta.doc (51k) X
- NAV átütemezési határozat, illetve megállapodás
- Banki Előterjesztés
- Nyilatkozat az MÁK előtti eljáráshoz
MVH_NYILATKOZAT_148405_bread.JPG (98k) X
- Támogatási határozat vagy szerződés
ugylet.dokumentumok.tamogatasiHatarozat_148405_uj_sepru.jpg (30k) X
- Még hatalmazás az MÁK nyilvántartási rendszerébe történő regisztrációhoz
- MÁK Meghatalmazást aláíró aláírási címpeldánya vagy aláírási minta másolata
- MÁK regisztrációhoz kapcsolódó, fizetési számlaszám létezését igazoló dokumentum
- Csoportmentességi nyilatkozat beruházási hitelekhez
- Egyéb dokumentum

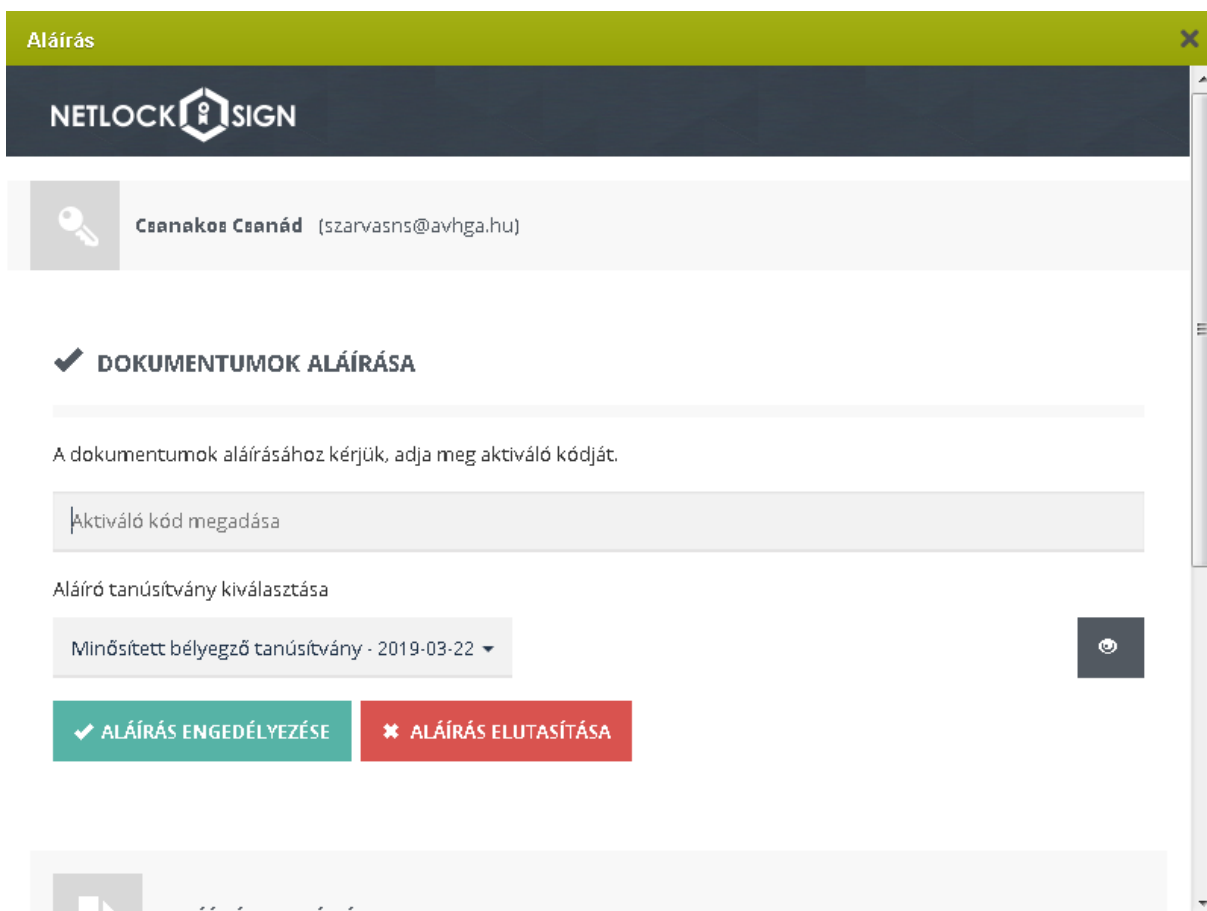
Előző | Következő

Amennyiben rossz állomány került csatolásra, az az adott sor végén található  jelre kattintva törölhető, majd ismételten elvégezhető a folyamat.

Az ellenőrzés mindaddig kizáró hibát fog jelezni, amíg minden megjelenített sorhoz dokumentum nem kerül, a rögzítés befejezése csak ezután lehetséges.

A befejezés után a kérelem státusza „Érvényesítés”-re változik.

Az érvényesítő joggal rendelkező felhasználó megadja az aláíró tanúsítványhoz tartozó Aktiváló kódot (jelszót), majd rákattint az Aláírás engedélyezése (zöld) gombra. Minden hitelintézetnek egyedi aktiváló kódja van, ami minden partner esetében a hitelintézetben belül egységes. (Minden érvényesítő ugyanazt az aktiváló kódot használja a hitelintézetben belül.)



The screenshot shows the 'Aláírás' (Signature) interface of the NETLOCK SIGN system. At the top, there is a green header with the title 'Aláírás' and a close button. Below this is a dark blue banner with the 'NETLOCK SIGN' logo. A user profile bar identifies the user as 'Csanakos Csánád' with the email 'szarvasns@avhga.hu'. The main section is titled 'DOKUMENTUMOK ALÁÍRÁSA' with a checkmark icon. Below the title, a message states: 'A dokumentumok aláírásához kérjük, adja meg aktiváló kódját.' (For signing the documents, please provide the activation code.) There is a text input field labeled 'Aktiváló kód megadása'. Below the input field, a dropdown menu for 'Aláíró tanúsítvány kiválasztása' (Select signing certificate) is open, showing the selected option: 'Minősített bélyegző tanúsítvány - 2019-03-22'. To the right of the dropdown is a small circular icon with a smiley face. At the bottom of the form, there are two buttons: a green button with a checkmark and the text 'ALÁÍRÁS ENGEDÉLYEZÉSE' (Allow signing), and a red button with a close icon and the text 'ALÁÍRÁS ELUTASÍTÁSA' (Cancel signing). The bottom of the page shows a partially visible section for 'Művelet végrehajtás' (Action performed).


Az ablakban tájékoztatásul megtekinthető továbbá az aláírásra váró dokumentum neve és egyedi azonosítója.

Aláírás ✕

Aláíró tanúsítvány kiválasztása


Minősített bélyegző tanúsítvány - 2019-03-22 ▾ 😊

✓ ALÁÍRÁS ENGEDÉLYEZÉSE ✗ ALÁÍRÁS ELUTASÍTÁSA

 **ALÁÍRÁSRA VÁRÓ DOKUMENTUMOK**


Dokumentum neve	Dokumentum hash kódja
Kezességi Igénylő Lap Hitel_148405.pdf	fv9njhu8+A6qnXyiZRZgGwb4Z0rczi6M64EQb/ivvtM=

☰ TELJES LISTA


© 2017 Netlock Kft. NETLOCK  SIGN ↑ v1.9.1

A jelszót háromszor el lehet rontani, utána az aláírási ciklust újra kell kezdeni az Érvényesítés gomb ismételt megnyomásával. A tanúsítványt letiltani ilyen módon nem lehetséges!

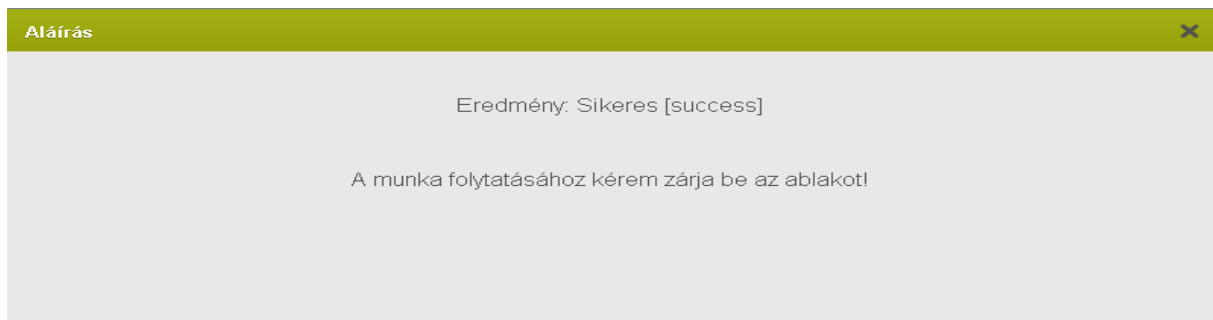
Aláírás ✕

NETLOCK  SIGN

Activation code is incorrect! You have 2 attempt(s) left! ✕

 **Csanakos Csánád** (csanakos@avhpa.hu)


Amennyiben a jelszó helyes, a következő ablak jelenik meg.



Az érvényesítés után a „Kérelem iratai” fülön megjelenik az aláírással ellátott, összevont kérelem.



Az összevont kérelem pdf formátumú, tartalmazza a kezességi igénylő lapot vonalkóddal, valamint melléleteként a rögzítéskor felcsatolt anyagokat.



A „Benyújtás” után, a pénzügyi intézmény részéről további tennivaló nincs.

Megjegyzés: Az esetleges hiánypótlásokat természetesen el kell végezni. Ezek menete megegyezik a korábbi eljárással, a dokumentumok csatolása pedig az itt leírtakkal.

Agrár-Vállalkozási Hitelgarancia Alapítvány